


01



# EMPRUNTER UN EBOOK

Sur android



02

# Installer l'application Baobab



01 Rendez-vous sur l'appstore



02 Cliquez sur l'icône de recherche en bas à droite. Dans la barre de recherche des applications, tapez **Baobab**. Sélectionnez l'application Baobab de l'éditeur Dilicom. Appuyez sur Obtenir, puis sur Installer.



03

# Configurer l'application Baobab

À l'ouverture de l'application, une fenêtre vous propose de rechercher votre bibliothèque et de synchroniser vos prêts. **Appuyez sur Passer** en bas à gauche puis sur **ajouter un compte**.



04

# Configurer l'application Baobab

Écrivez **REIMS** et appuyez sur Rechercher.  
La bibliothèque de Reims vous est alors proposée, **appuyez sur le bouton +** en face de BIBLIOTHÈQUE DE REIMS.  
Appuyez sur BIBLIOTHEQUE DE REIMS.  
Entrez votre Identifiant (numéro de carte de bibliothèque) et votre mot de passe .



Bibliothèque

Profil



Bibliothèque

Profil

# 05 Emprunter & lire un ebook

Connectez-vous à votre compte lecteur sur  
notre site internet  
[www.bm-reims.fr](http://www.bm-reims.fr)  
(onglet Connexion en haut à droite)

Faites votre recherche.  
Pour vous aider à trouver des ebooks,  
utilisez la facette "livres numériques"  
pour filtrer vos résultats.

Lorsque vous êtes sur la page du livre  
numérique que vous souhaitez emprunter,  
cliquez sur le bouton "Télécharger"



## 06 Emprunter un ebook

Lors de la première connexion, on vous demande quel appareil va lire l'ebook.

**Choisissez BAOBAB (PNB) Android**

Choisissez une question secrète et sa réponse puis cliquez sur « Mémoriser mes choix pour les prochains téléchargements ».

**Téléchargez l'ebook**

Vous avez 0 prêt en cours et avez effectué un total de 7 prêts ce mois-ci.  
Durée de prêt : 21 jours

Utiliser mes préférences de lecture pour le téléchargement Baobab (PNB) iOS

1. Sélectionnez votre application de lecture préférée  
Baobab (PNB) Android

2. Choisissez votre question secrète  
Question secrète :  
Quel est le nom de votre premier animal de compagnie ?

1. Sélectionnez votre application de lecture préférée  
Je ne sais pas

2. Choisissez votre question secrète  
Question secrète :  
Quel est le nom de jeune fille de votre mère ?  
Quel est le nom de votre premier animal de compagnie ?  
Quel est le nom de votre école primaire ?

Mémoriser mes choix pour les prochains téléchargements

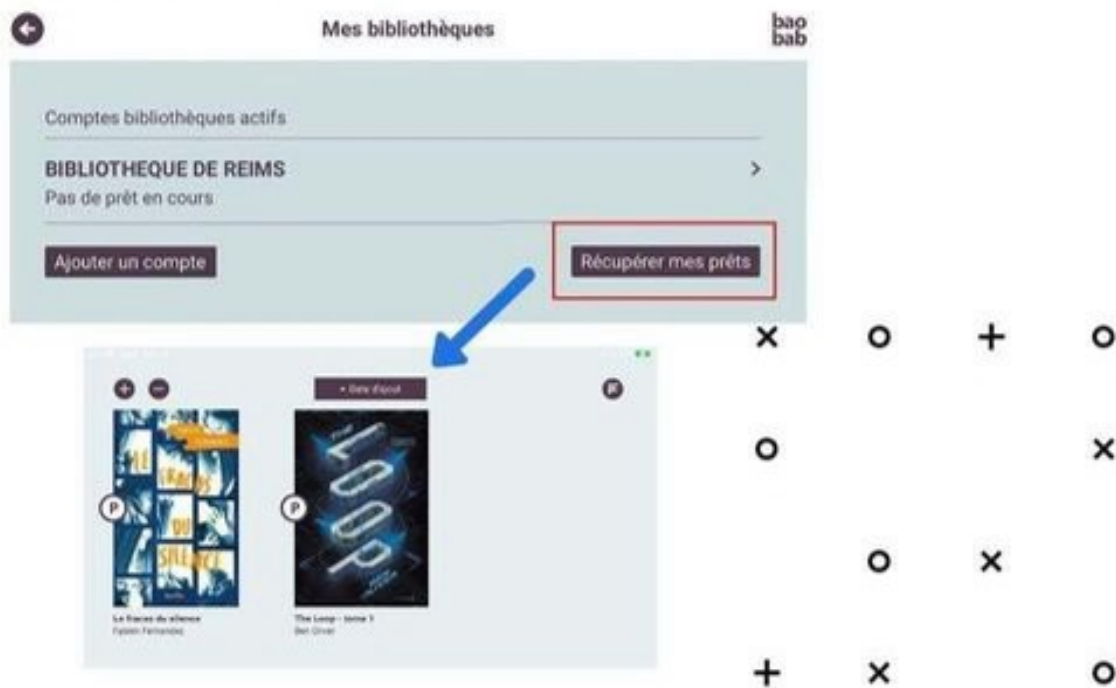
## 06 Lire un ebook

### Dans Baobab

Si votre livre n'apparaît pas tout de suite dans la bibliothèque. Appuyez sur **Récupérer Mes Prêts**

La réponse à la question secrète choisie précédemment vous sera demandé à l'ouverture du livre.

Vos livres empruntés seront téléchargés dans la bibliothèque Baobab.



Une fois le livre ouvert, accédez aux différentes options en appuyant en haut de l'écran.

(informations, sommaire, marque-page, gestion de la taille des caractères, des polices etc.)

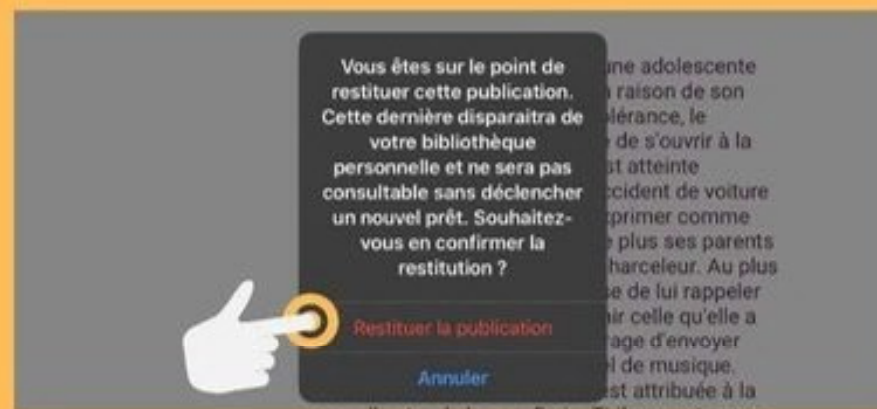


08

# Rendre un ebook

1. Ouvrez l'application **Baobab** sur votre tablette ou téléphone. Ouvrez le livre à rendre.
2. Appuyez en haut de la page de l'ebook ouvert, le menu « informations / sommaire » apparaît.  
**Appuyez sur Information**
3. Choisissez « restituer maintenant » et confirmez.

Veillez à ne pas utiliser l'option SUPPRIMER  
Supprimer un ebook ne fait que le supprimer de votre appareil, il ne le restitue pas à la bibliothèque.







# ! BONNE LECTURE !

Un problème technique ? une question ?  
contactez-nous via [www.bm-reims.fr](http://www.bm-reims.fr) rubrique *Contact*  
ou par téléphone au **03 26 35 68 00**

Reims.fr

